

FATOS SOBRE O PESO DO TABACO

BRASIL



Brasil ratificou a Convenção-Quadro da OMS sobre o Controle do Tabaco em 03 de novembro de 2005.

CONSUMO DO TABACO

Apesar das reduções nas taxas de prevalência, o uso do tabaco permanece um problema no Brasil.

- 15,2% de todos os adultos (idade 18+) no Brasil utilizam alguma forma de tabaco (homens 19,2%; mulheres 11,2%).¹
- Entre os jovens (alunos no 9º ano da escola), 7,6% utilizam tabaco (meninos 7,9%; meninas 7,3%).²
- Existe uma estimativa de 21,9 milhões de usuários de tabaco no Brasil.¹

EXPOSIÇÃO AO FUMO PASSIVO

Não existe nível seguro de fumo passivo.³

- 13,5% dos adultos (18+) estão expostos ao fumo passivo no local de trabalho, e 10,5% estão expostos ao fumo passivo em casa.¹
- 68,6% dos jovens (alunos do 9º ano da escola) estão expostos ao fumo passivo em locais públicos e 54,7% dos jovens estão expostos ao fumo passivo em casa.²

CONSEQUÊNCIAS PARA A SAÚDE

O uso do tabaco é mortal. O tabagismo mata até metade de todo o tempo de vida dos usuários.⁴


- O tabagismo mata aproximadamente 188.000 pessoas a cada ano no Brasil, 13,9% de todas as mortes no país.⁵
 - 27 mil dessas mortes devem-se à exposição passiva à fumaça de cigarro.
- O tabaco causa quase 43 mil mortes por cardiopatia isquêmica, 30 mil mortes por doença pulmonar obstrutiva crônica, 21 mil mortes por câncer de traqueia, brônquios e pulmão e 20 mil mortes por derrame.⁵

CUSTOS PARA A SOCIEDADE

O tabaco cobra um custo elevado para a sociedade.

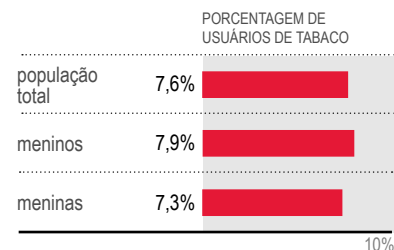
- Estima-se que o custo econômico total do fumo em 2012 tenha sido de cerca de R\$ 73 bilhões, o que equivale a 1,6% do PIB do país.⁶
 - Os gastos de saúde atribuíveis ao fumo foram estimados em R\$ 25,7 bilhões, o que representa 6,1% dos gastos totais com saúde.
- Em 2012, os fumantes gastaram aproximadamente 6,5% da sua renda diária em cigarros, dinheiro que não foi utilizado para necessidades, como alimentação ou educação.⁷

USO DO TABACO POR ADULTOS (IDADE 18+)



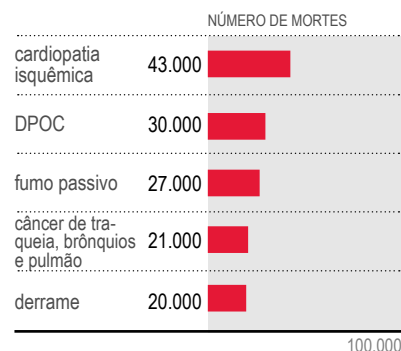
FONTE: PESQUISA NACIONAL DE SAÚDE, 2013

USO DO TABACO ENTRE JOVENS (9º GRAU)



FONTE: PESQUISA NACIONAL DE SAÚDE DO ESCOLAR, 2012

MORTES ATRIBUÍVEIS AO TABACO TODOS OS ANOS



FONTE: GBD, 2017

REFERÊNCIAS: 1. Instituto Brasileiro de Geografia e Estatística (IBGE). Pesquisa Nacional de Saúde 2013. Rio de Janeiro: IBGE; 2014. Available from: <ftp.ibge.gov.br/PNS/2013/pns2013.pdf>. 2. Instituto Nacional de Geografia e Estatística (IBGE). Pesquisa Nacional de Saúde do Escolar 2012. 3. U.S. Department of Health and Human Services. The health consequences of involuntary exposure to tobacco smoke: A report of the Surgeon General. Atlanta: Centers for Disease Control and Prevention; 2006. Available from www.cdc.gov/tobacco/data_statistics/sgr/2006/index.htm. 4. Mackay J, Eriksen M, Shafey O. The Tobacco Atlas. 2nd ed. Atlanta: American Cancer Society; 2006. 5. Global Burden of Disease (GBD) 2017. Seattle, WA: Institute for Health Metrics and Evaluation (IHME), University of Washington; 2019. Available from <https://vizhub.healthdata.org/gbd-compare/>. 6. Goodchild M et al. Global economic cost of smoking-attributable diseases. Tobacco Control. 2018;27:58-64. 7. International Tobacco Control Policy Evaluation Project (ITC). Tobacco price and taxation: ITC cross-country comparison report. Waterloo: University of Waterloo; 2014 May. Available from www.itcproject.org/files/ITC_CrossCountry-Price-Tax-Final_Version_May222014.pdf.